

생산등록번호	수련부-
등 록 일	
결 재 일	2018. . .
공 개 구 분	

담당자	교육팀장	수련부장	원 장
협 조	관리부장		

설문조사 결과보고

학 교	선산중학교, 오태중학교, 용운중학교
대 상	252명
기 간	2018. 5. 2 ~ 5. 4



경상북도청소년수련원

선산중학교, 오테중학교, 용운중학교 설문조사

■ 프로그램 만족도

(단위:%)

구 분	매우만족	만족	보통	불만족	매우불만족
1. 무한도전	37.7	33.7	23.8	4.0	0.8
2. 미션원정대	42.1	38.9	16.2	2.4	0.4
3. 선택활동	54.0	28.6	14.6	2.8	0.0
4. 짬라인&챌린지	67.5	22.2	9.9	0.4	0.0
5. 축제한마당	68.3	23.8	6.7	1.2	0.0

프로그램 만족도



■ 수련활동 전반적 만족도

(단위:%)

구 분	매우만족	만족	보통	불만족	매우불만족
1. 수련활동 만족도	41.7	46.0	11.1	1.2	0.0
2. 수련활동 기대 만족도	40.1	35.7	20.6	3.6	0.0
3. 향후 재참여	44.0	31.0	22.6	2.0	0.4

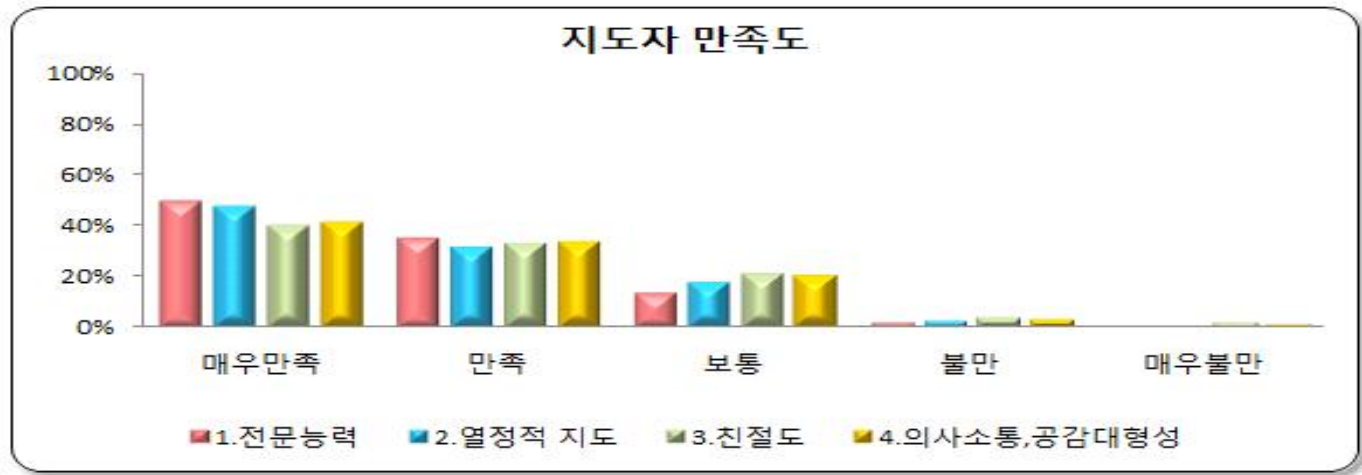
수련활동 전반적 만족도



■ 지도자 만족도

(단위:%)

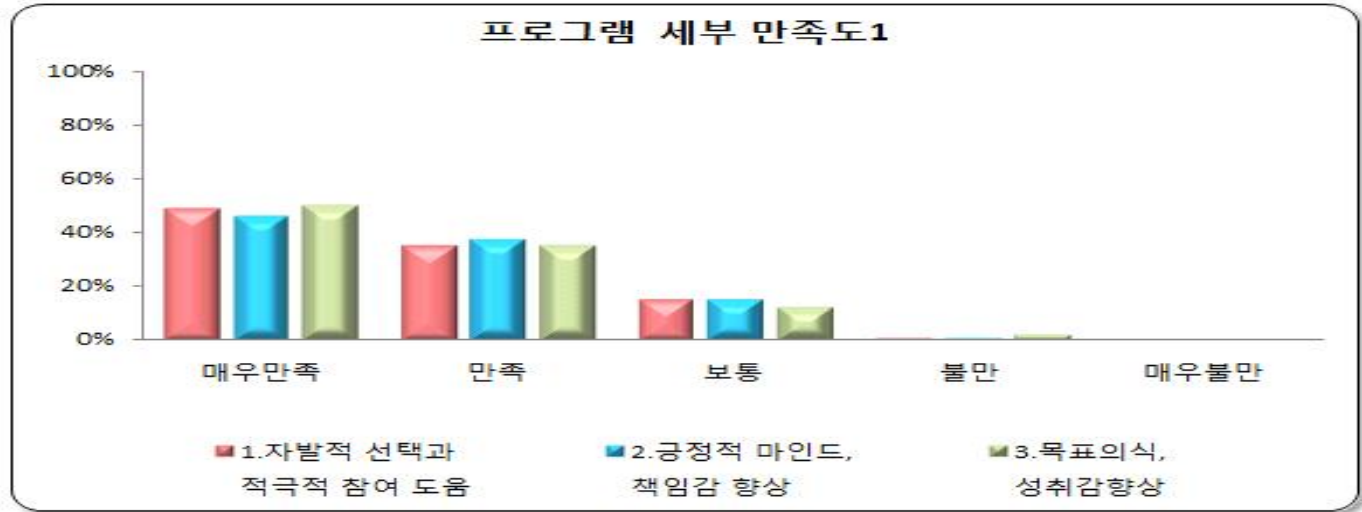
구 분	매우만족	만족	보통	불만족	매우불만족
1. 전문능력	49.2	35.3	13.9	1.6	0.0
2. 열정적지도	47.6	31.3	17.9	2.8	0.4
3. 친절도	40.1	32.9	21.0	4.0	2.0
4. 의사소통,공감대형성	41.3	33.7	20.6	3.2	1.2



■ 프로그램 세부 만족도1

(단위:%)

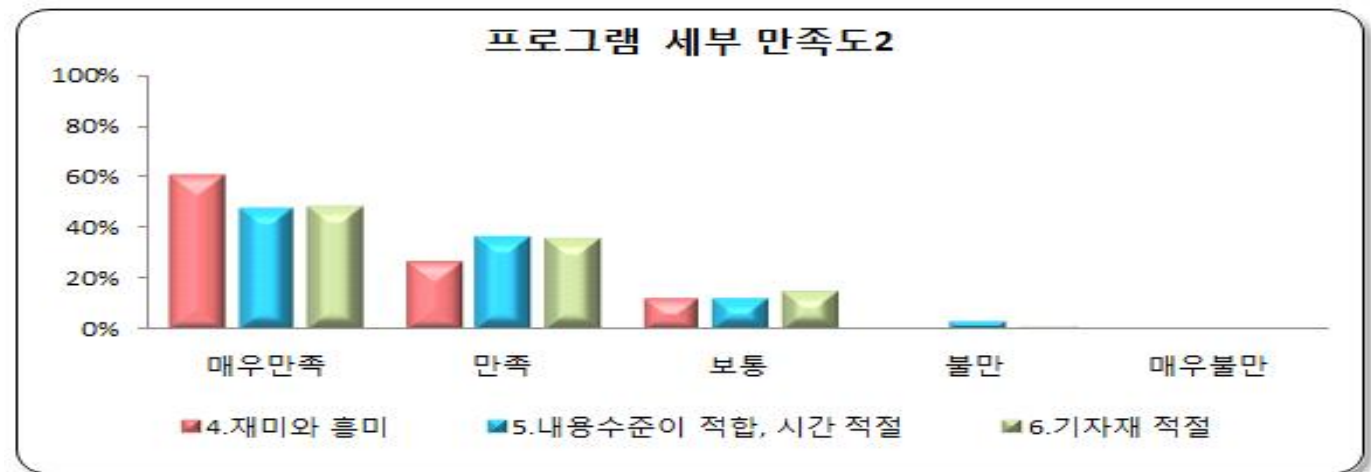
구 분	매우만족	만족	보통	불만족	매우불만족
1. 자발적 선택과 극적 참여 도움	48.8	35.3	15.1	0.8	0.0
2. 긍정적 마인드, 책임감 향상	46.0	37.7	15.5	0.8	0.0
3. 목표의식, 성취감 향상	50.4	35.3	12.3	2.0	0.0



프로그램 세부 만족도2

(단위:%)

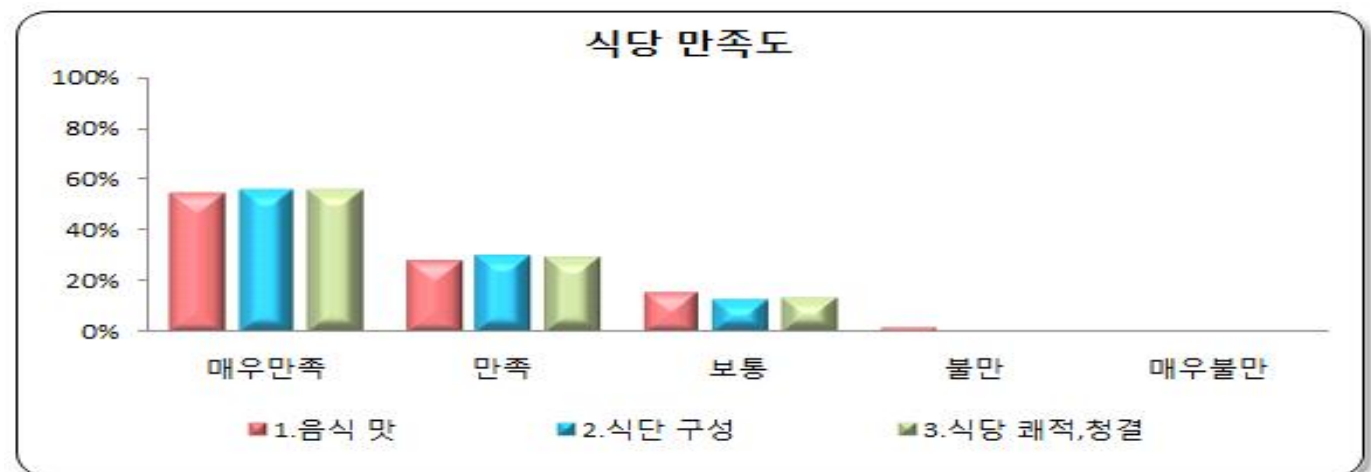
구 분	매우만족	만족	보통	불만족	매우불만족
4. 재미와 흥미	60.7	26.6	12.3	0.4	0.0
5. 수준이 적합 시간 적절	47.6	36.5	12.3	3.6	0.0
6. 기자재 적절	48.0	35.7	15.1	1.2	0.0



식당만족도

(단위:%)

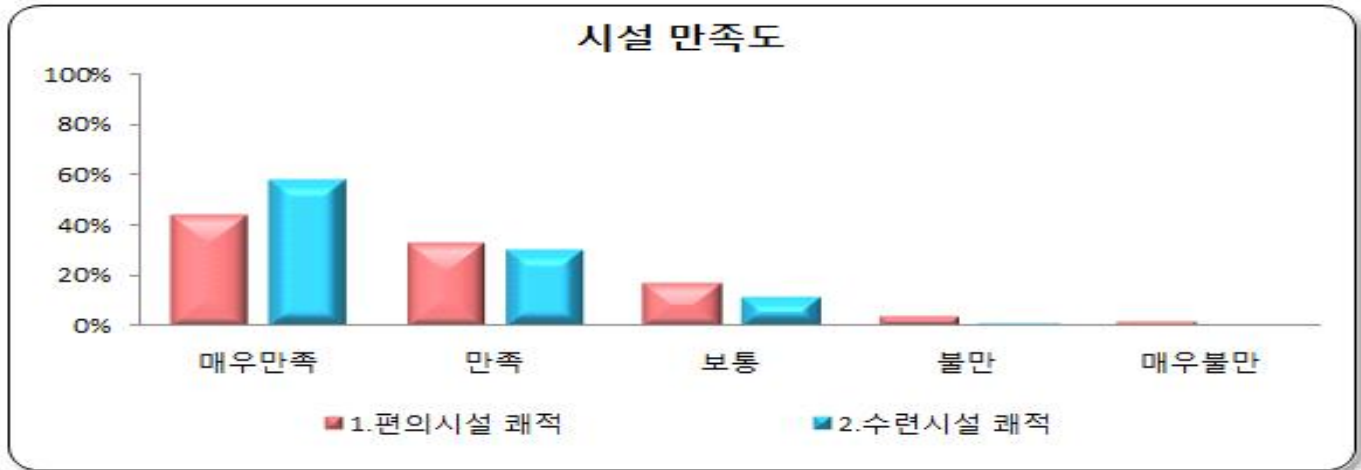
구 분	매우만족	만족	보통	불만족	매우불만족
1. 음식 맛	54.4	27.8	15.8	2.0	0.0
2. 식단 구성	56.0	30.2	13.0	0.8	0.0
3. 식당 쾌적,청결	55.6	29.4	13.4	0.8	0.8



■ 시설만족도

(단위:%)

구 분	매우만족	만족	보통	불만족	매우불만족
1. 편의시설 쾌적	44.4	33.3	16.7	3.6	2.0
2. 수련시설 쾌적	57.9	30.6	11.1	0.4	0.0



■ 수련활동 전체 만족도

(단위:%)

구 분	매우만족	만족	보통	불만족	매우불만족
전체 만족도	48.8	38.9	9.9	2.4	0.0



-> 청소년수련원에 입소하여 2박 3일간 수련활동을 한 개령중학교 19명, 순천주암중학교 18명, 인동중학교 229명, 전체 266명 학생들을 대상으로 설문조사를 실시한 결과 수련활동 전체 만족도는 매우만족 66.5%, 만족 24.8%, 보통 7.2%로 나타남.