

생산등록번호	수련부-
등 록 일	
결 재 일	2019. . .
공 개 구 분	

담당자	교육팀장	수련부장	원 장
협 조	관리부장		

설문조사 결과보고

학 교	오태초등학교, 인평초등학교
대 상	226명
기 간	2019. 9. 2 ~ 9. 4



경상북도청소년수련원

오태초등학교, 인평초등학교 설문조사

■ 프로그램 만족도1

(단위:%)

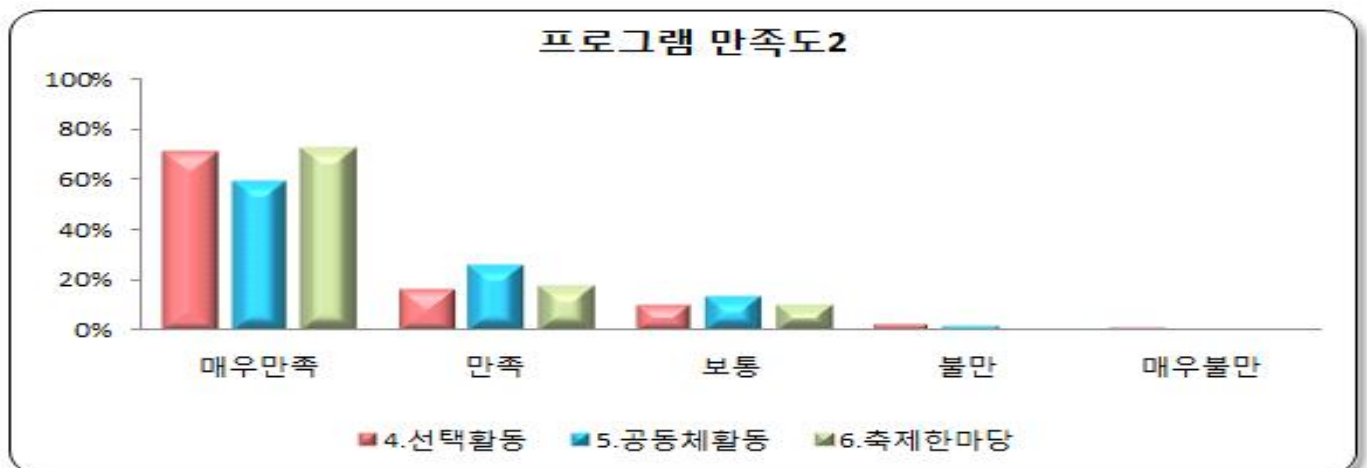
구 분	매우만족	만족	보통	불만족	매우불만족
1. 레크댄스	58.4	27.0	13.7	0.9	0.0
2. 키워드의 제왕	58.8	24.8	13.3	2.7	0.4
3. 도전드림팀	54.0	29.2	15.5	0.9	0.4



■ 프로그램 만족도2

(단위:%)

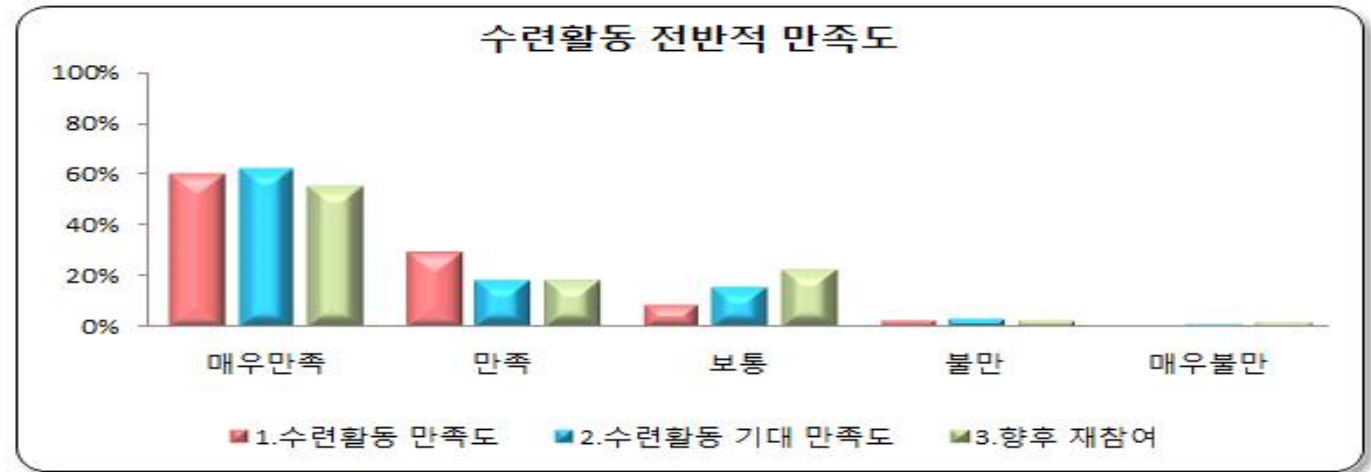
구 분	매우만족	만족	보통	불만족	매우불만족
4. 선택활동	71.2	16.5	9.7	2.2	0.4
5. 공동체활동	59.3	26.1	13.3	1.3	0.0
6. 축제한마당	72.6	17.7	9.7	0.0	0.0



■ 수련활동 전반적 만족도

(단위:%)

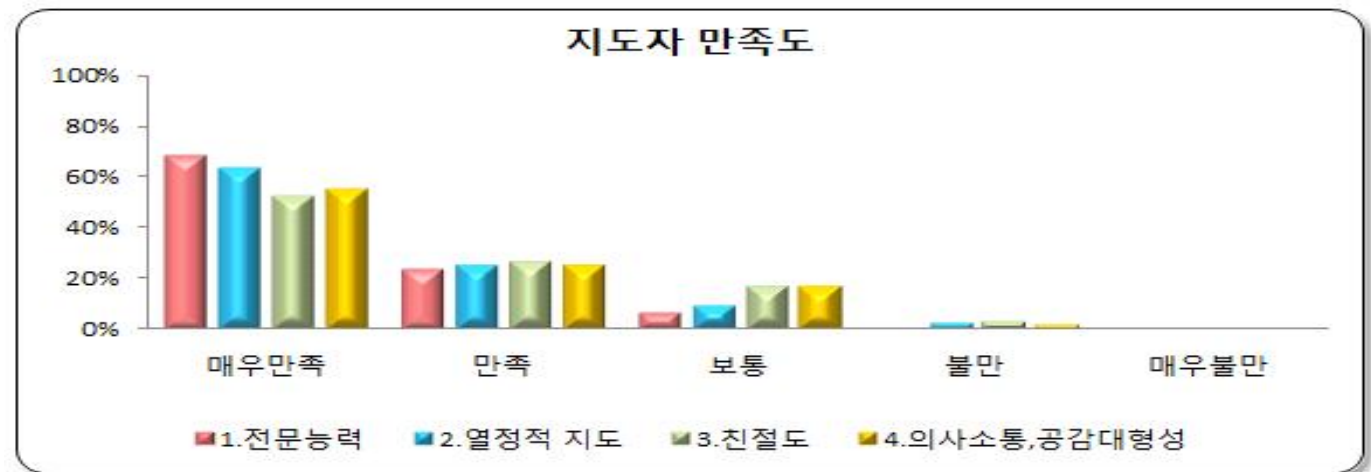
구 분	매우만족	만족	보통	불만족	매우불만족
1. 수련활동 만족도	59.7	29.3	8.8	2.2	0.0
2. 수련활동 기대 만족도	61.9	18.1	16.0	3.1	0.9
3. 향후 재참여	55.3	18.1	22.6	2.2	1.8



■ 지도자 만족도

(단위:%)

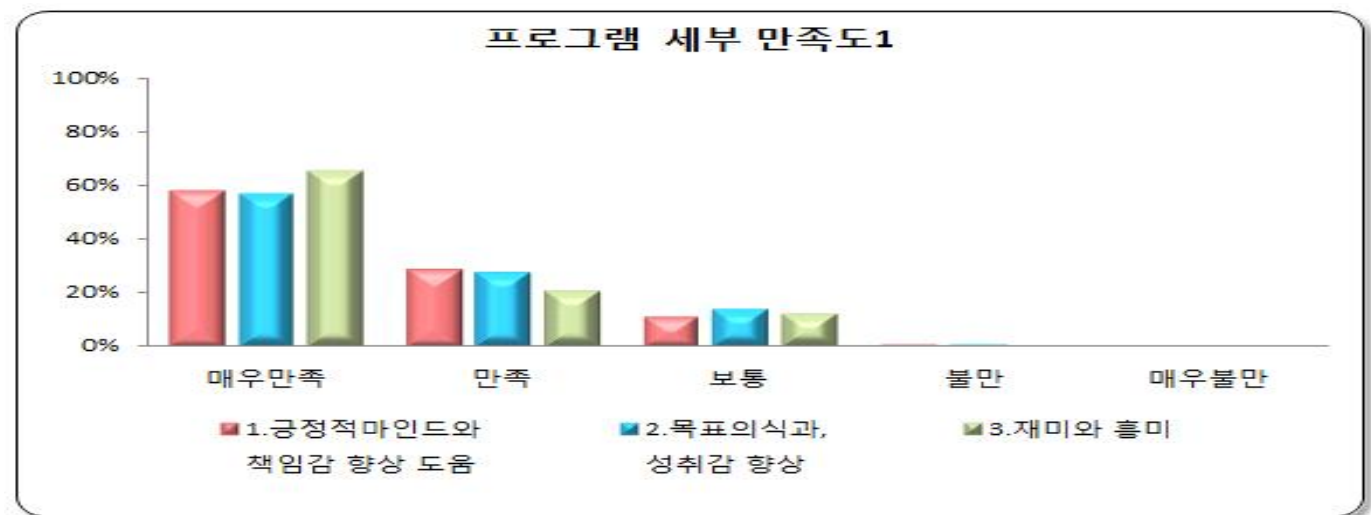
구 분	매우만족	만족	보통	불만족	매우불만족
1. 전문능력	68.7	23.9	6.6	0.4	0.4
2. 열정적지도	63.3	25.2	9.3	2.2	0.0
3. 친절도	52.3	27.0	16.8	3.5	0.4
4. 의사소통,공감대형성	55.3	25.7	16.8	1.8	0.4



■ 프로그램 세부 만족도1

(단위:%)

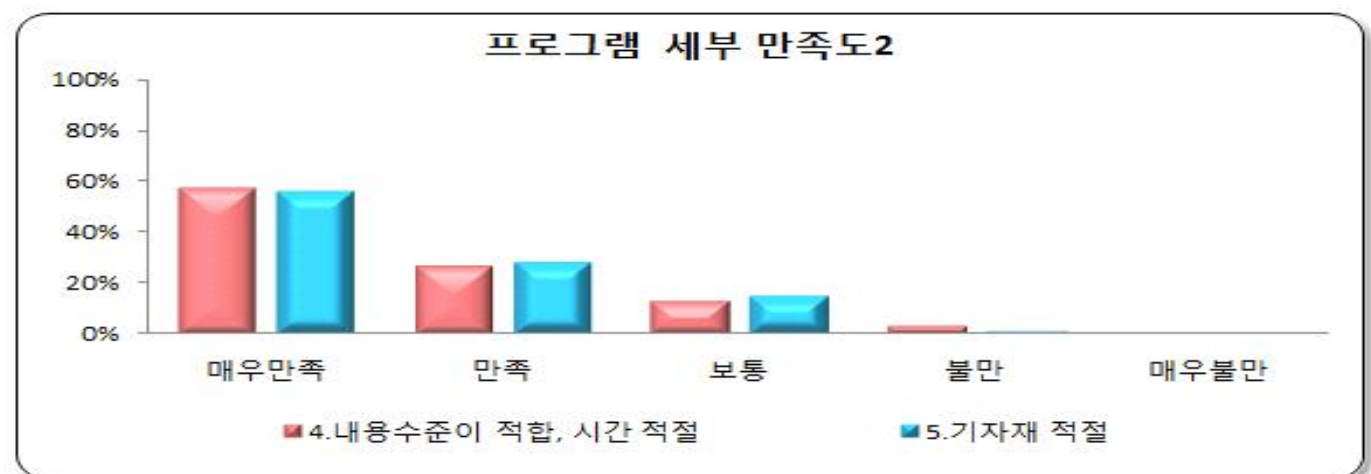
구 분	매우만족	만족	보통	불만족	매우불만족
1.긍정적 마인드와 책임감 향상 도움	58.4	29.2	11.5	0.9	0.0
2. 목표의식과 성취감 향상	57.1	27.9	14.1	0.9	0.0
3. 재미와 흥미	65.9	20.8	12.5	0.4	0.4



■ 프로그램 세부 만족도2

(단위:%)

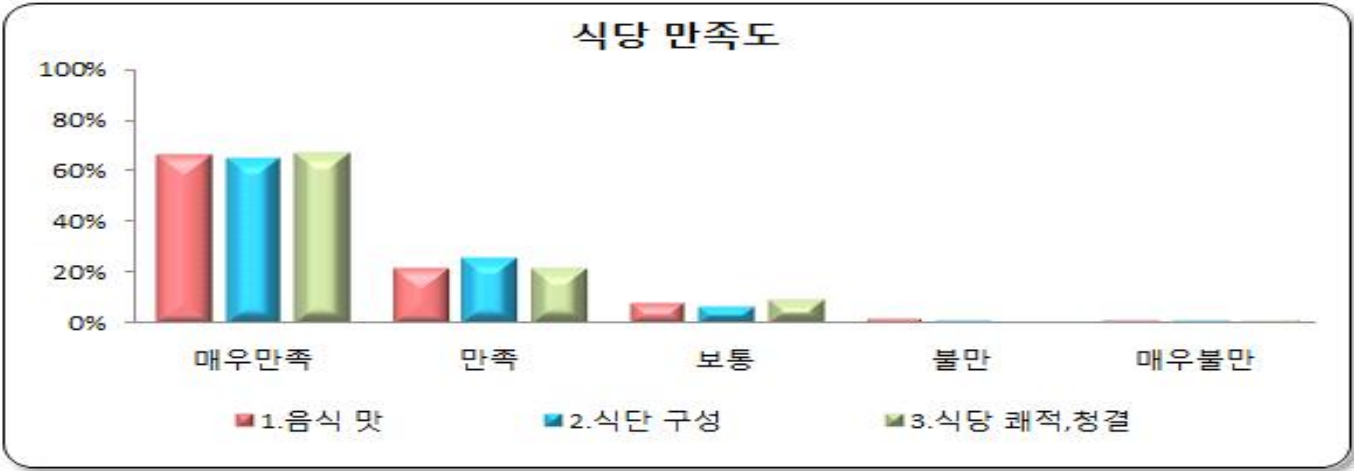
구 분	매우만족	만족	보통	불만족	매우불만족
4. 수준이 적합 시간 적절	57.1	26.6	12.8	3.1	0.4
5. 기자재 적절	55.8	28.3	15.0	0.9	0.0



■ 식당만족도

(단위:%)

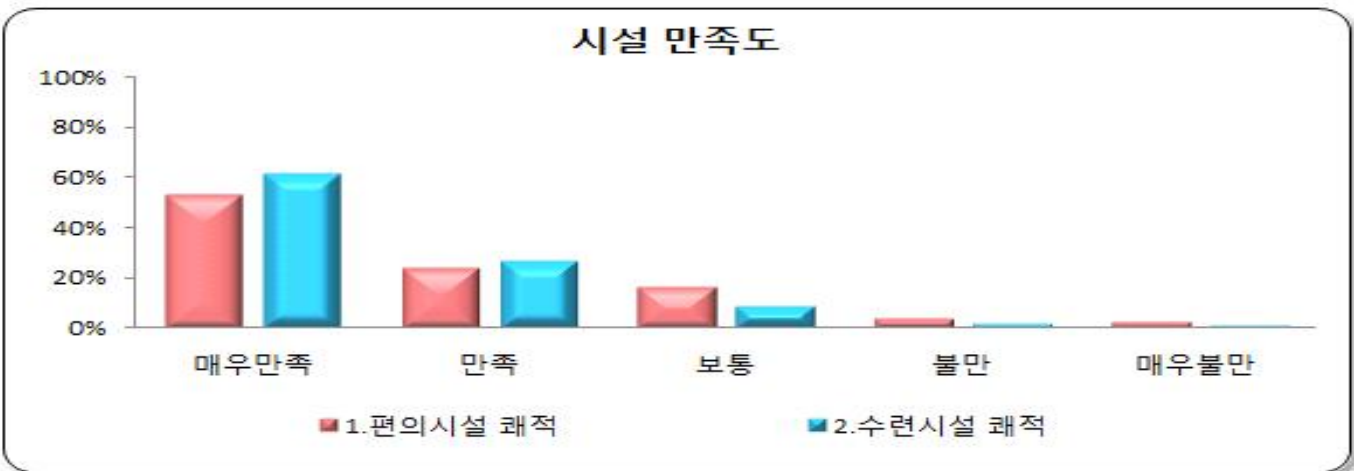
구 분	매우만족	만족	보통	불만족	매우불만족
1. 음식 맛	66.8	22.1	8.4	1.8	0.9
2. 식단 구성	65.5	26.1	6.6	0.9	0.9
3. 식당 쾌적,청결	67.3	22.1	9.7	0.0	0.9



■ 시설만족도

(단위:%)

구 분	매우만족	만족	보통	불만족	매우불만족
1. 편의시설 쾌적	53.1	23.9	16.3	4.0	2.7
2. 수련시설 쾌적	61.9	26.5	8.9	1.8	0.9



■ 수련활동 전체 만족도

(단위:%)

구 분	매우만족	만족	보통	불만족	매우불만족
전체 만족도	58.0	30.1	10.2	1.3	0.4



-> 청소년수련원에 입소하여 2박 3일간 수련활동을 한 오태초 116명, 인평초 110명, 전체 226명 학생들을 대상으로 설문조사를 실시한 결과 수련활동 전체 만족도는 매우만족 58.0%, 만족 30.1%, 보통 10.2%로 나타남.