

| | |
|---------|-----------|
| 생산등록번호 | 수련부- |
| 등 록 일 | |
| 결 재 일 | 2019. . . |
| 공 개 구 분 | |

| | | | |
|-----|------|------|-----|
| 담당자 | 교육팀장 | 수련부장 | 원 장 |
| | | | |
| 협 조 | 관리부장 | | |

설문조사 결과보고

| | |
|-----|------------------------------|
| 학 교 | 광평초, 금릉초, 김천동신초, 김천신일초등학교 |
| 대 상 | 331명 |
| 기 간 | 2019. 9. 25 ~ 9. 27 |



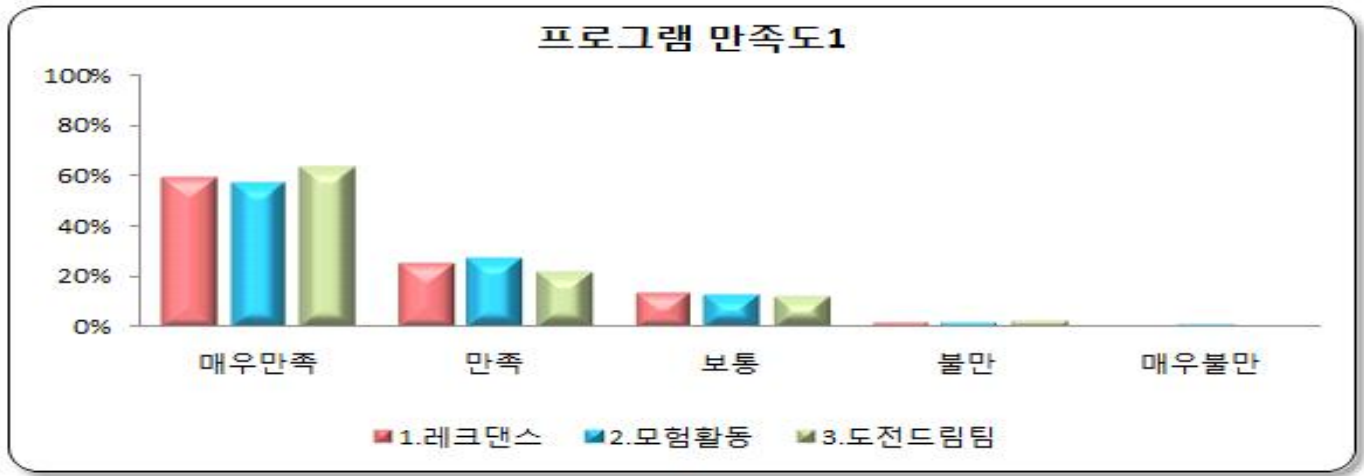
경상북도청소년수련원

광평초, 금릉초, 김천동신초, 김천신일초등학교 설문조사

■ 프로그램 만족도1

(단위:%)

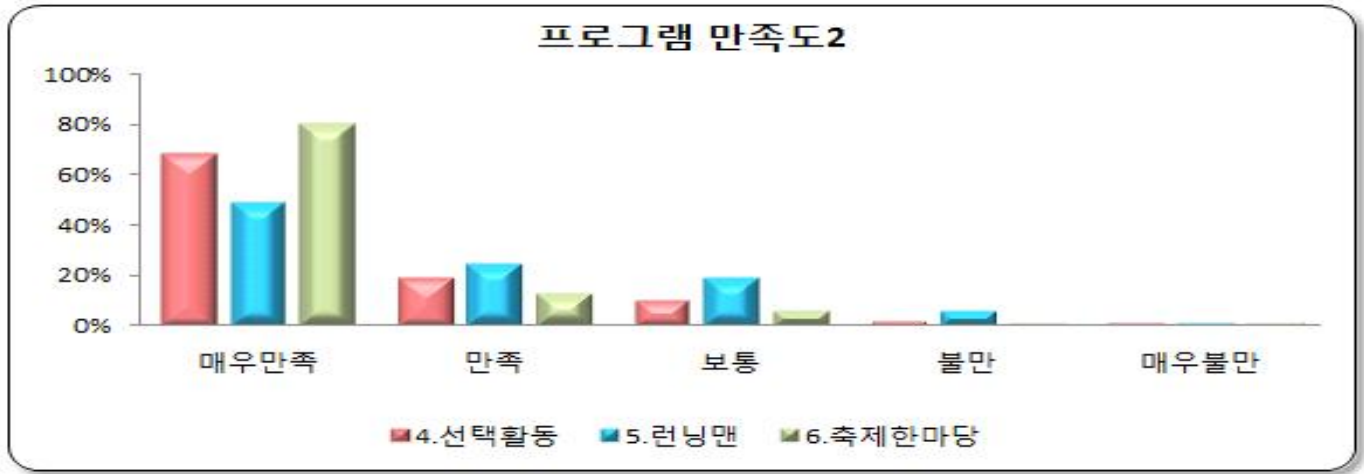
| 구 분 | 매우만족 | 만족 | 보통 | 불만족 | 매우불만족 |
|----------|------|------|------|-----|-------|
| 1. 레크댄스 | 59.8 | 25.4 | 13.3 | 1.5 | 0.0 |
| 2. 모험활동 | 57.4 | 27.5 | 13.0 | 1.5 | 0.6 |
| 3. 도전드림팀 | 63.4 | 22.1 | 12.4 | 2.1 | 0.0 |



■ 프로그램 만족도2

(단위:%)

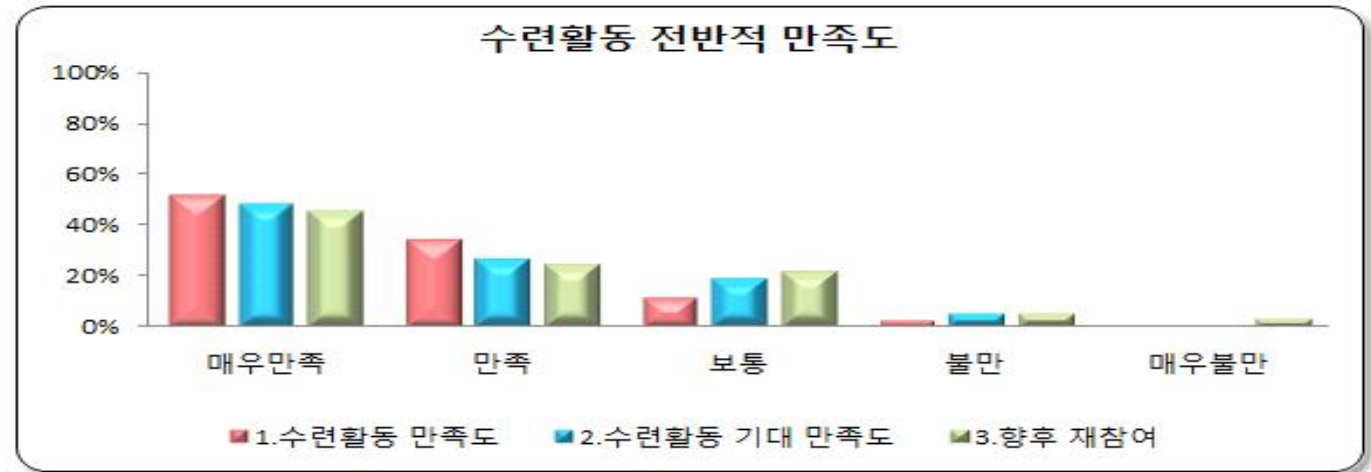
| 구 분 | 매우만족 | 만족 | 보통 | 불만족 | 매우불만족 |
|----------|------|------|------|-----|-------|
| 4. 선택활동 | 68.3 | 19.3 | 9.7 | 1.5 | 1.2 |
| 5. 런닝맨 | 49.2 | 24.8 | 19.1 | 6.0 | 0.9 |
| 6. 축제한마당 | 80.7 | 12.7 | 5.7 | 0.3 | 0.6 |



■ 수련활동 전반적 만족도

(단위:%)

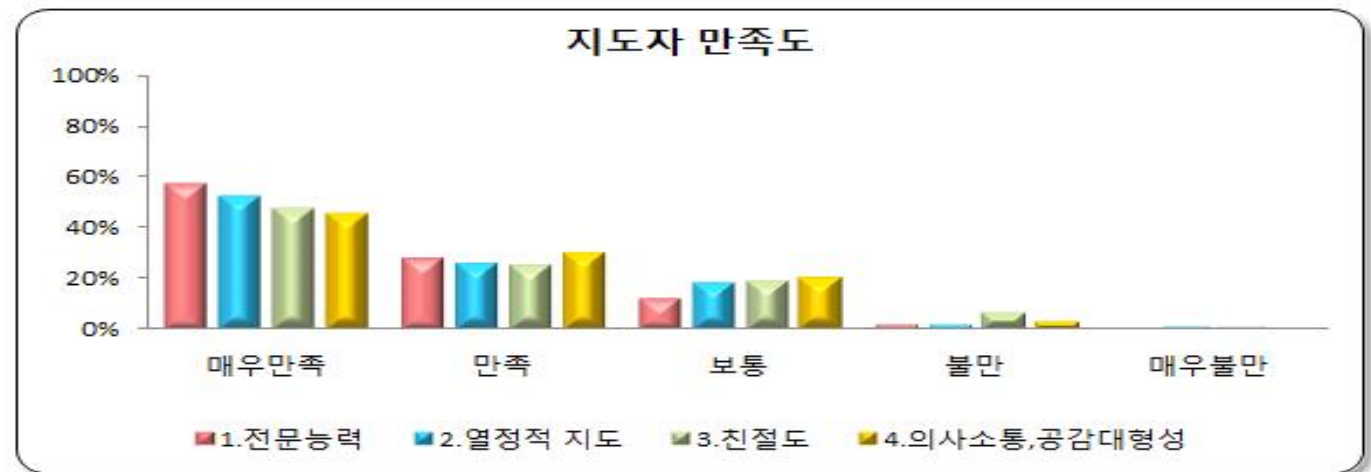
| 구 분 | 매우만족 | 만족 | 보통 | 불만족 | 매우불만족 |
|----------------|------|------|------|-----|-------|
| 1. 수련활동 만족도 | 51.4 | 34.1 | 11.5 | 2.4 | 0.6 |
| 2. 수련활동 기대 만족도 | 48.0 | 26.9 | 19.1 | 5.4 | 0.6 |
| 3. 향후 재참여 | 45.3 | 24.5 | 21.8 | 5.4 | 3.0 |



■ 지도자 만족도

(단위:%)

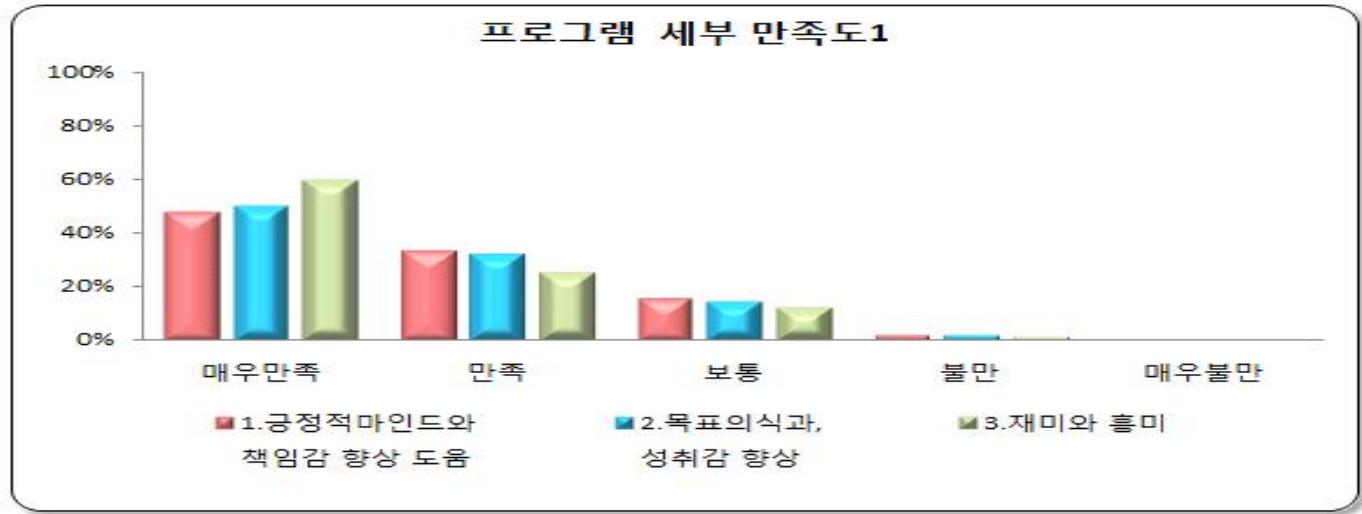
| 구 분 | 매우만족 | 만족 | 보통 | 불만족 | 매우불만족 |
|---------------|------|------|------|-----|-------|
| 1. 전문능력 | 57.4 | 27.8 | 12.4 | 1.8 | 0.6 |
| 2. 열정적지도 | 52.6 | 26.0 | 18.4 | 2.1 | 0.9 |
| 3. 친절도 | 47.2 | 25.7 | 19.3 | 6.9 | 0.9 |
| 4. 의사소통,공감대형성 | 45.7 | 29.9 | 20.8 | 3.0 | 0.6 |



■ 프로그램 세부 만족도1

(단위:%)

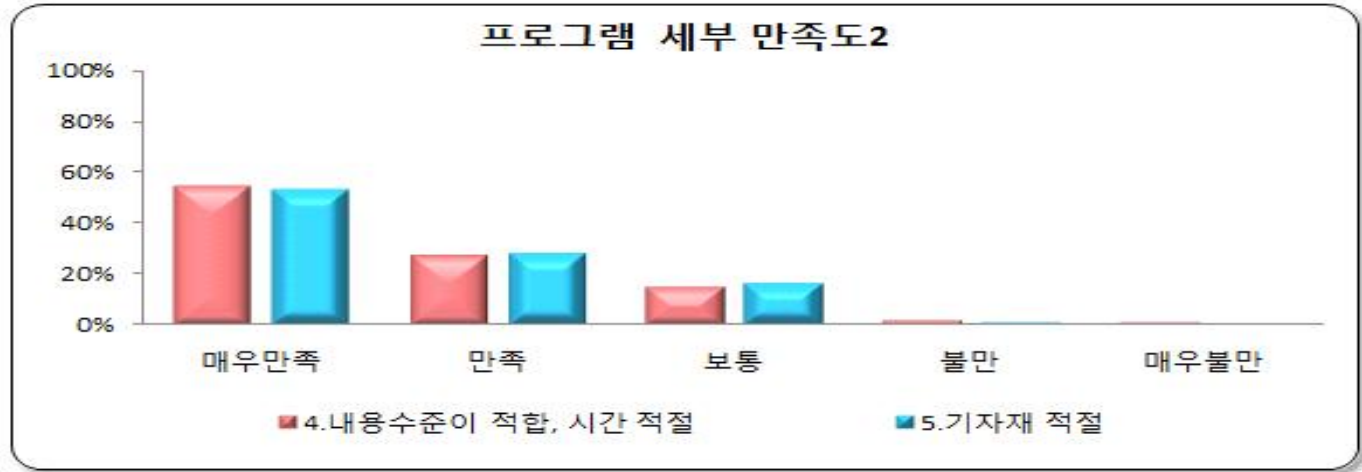
| 구 분 | 매우만족 | 만족 | 보통 | 불만족 | 매우불만족 |
|----------------------|------|------|------|-----|-------|
| 1.긍정적 마인드와 책임감 향상 도움 | 48.0 | 33.6 | 15.7 | 2.1 | 0.6 |
| 2. 목표의식과 성취감 향상 | 50.2 | 32.3 | 14.5 | 2.4 | 0.6 |
| 3. 재미와 흥미 | 59.8 | 25.4 | 12.7 | 1.5 | 0.6 |



■ 프로그램 세부 만족도2

(단위:%)

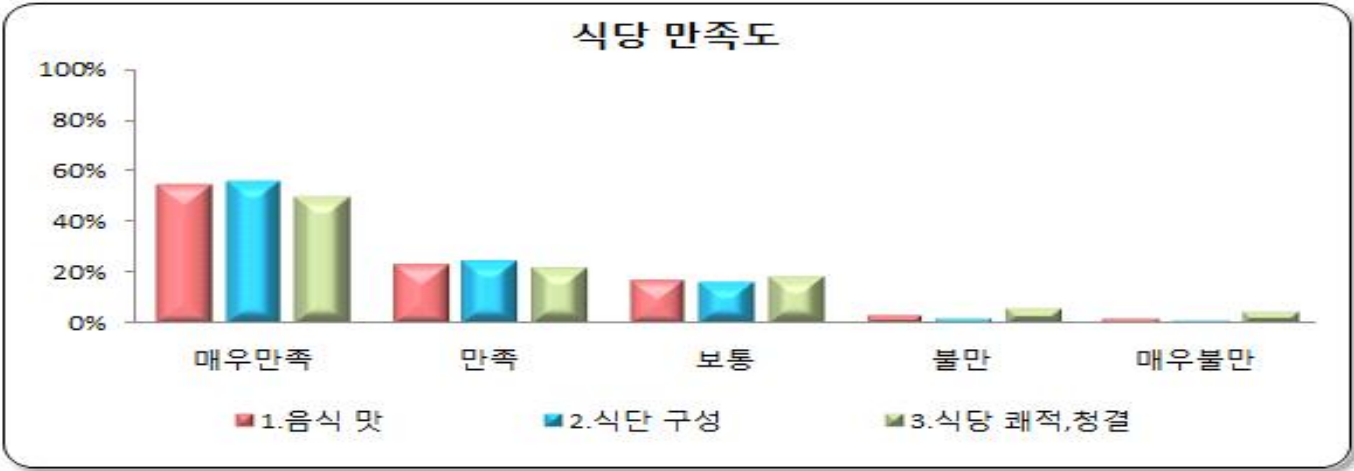
| 구 분 | 매우만족 | 만족 | 보통 | 불만족 | 매우불만족 |
|-----------------|------|------|------|-----|-------|
| 4. 수준이 적합 시간 적절 | 54.7 | 27.5 | 15.1 | 1.8 | 0.9 |
| 5. 기자재 적절 | 53.2 | 28.4 | 16.6 | 1.2 | 0.6 |



■ 식당만족도

(단위:%)

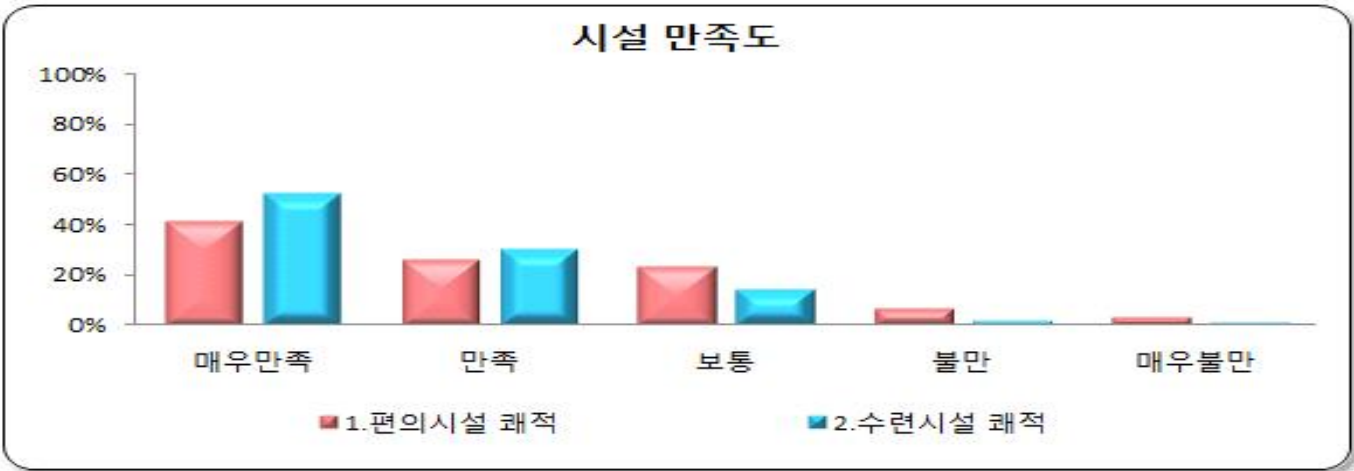
| 구 분 | 매우만족 | 만족 | 보통 | 불만족 | 매우불만족 |
|-------------|------|------|------|-----|-------|
| 1. 음식 맛 | 54.4 | 23.6 | 16.9 | 3.3 | 1.8 |
| 2. 식단 구성 | 55.6 | 24.8 | 16.3 | 1.8 | 1.5 |
| 3. 식당 쾌적,청결 | 49.3 | 21.8 | 18.4 | 5.7 | 4.8 |



■ 시설만족도

(단위:%)

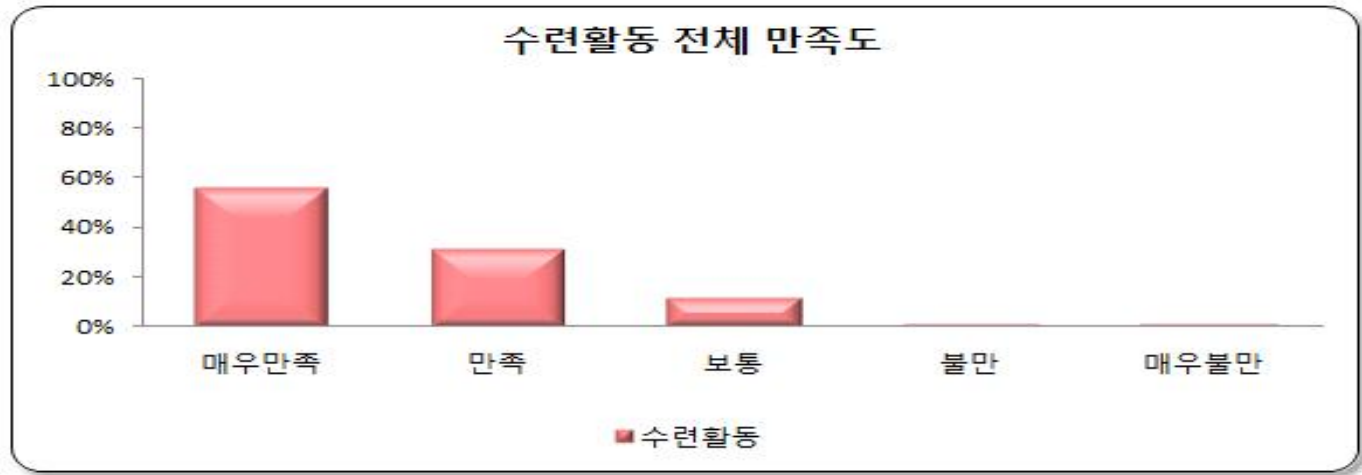
| 구 분 | 매우만족 | 만족 | 보통 | 불만족 | 매우불만족 |
|------------|------|------|------|-----|-------|
| 1. 편의시설 쾌적 | 41.7 | 26.3 | 23.0 | 6.3 | 2.7 |
| 2. 수련시설 쾌적 | 52.3 | 30.5 | 14.5 | 1.8 | 0.9 |



■ 수련활동 전체 만족도

(단위:%)

| 구 분 | 매우만족 | 만족 | 보통 | 불만족 | 매우불만족 |
|--------|------|------|------|-----|-------|
| 전체 만족도 | 55.9 | 31.4 | 11.5 | 0.9 | 0.3 |



-> 청소년수련원에 입소하여 2박 3일간 수련활동을 한 광평초 31명, 금릉초 92명, 김천동신초 119명, 김천신일초 89명, 전체 331명 학생들을 대상으로 설문조사를 실시한 결과 수련활동 전체 만족도는 매우만족 55.9%, 만족 31.4%, 보통 11.5%로 나타남.